


UNIVERSIDAD TECNOLÓGICA DE MINERAL DE LA REFORMA
ESTADO DE SITUACIÓN FINANCIERA
DEL 01 DE ENERO AL 31 DE DICIEMBRE DE 2015




ACTIVO		Período Actual	Período Anterior	PASIVO		Período Actual	Período Anterior
Activo Circulante	Efectivo y Equivalentes	\$ 1,036,642.83		Pasivo Circulante		\$ 237,169.00	
Bancos / Tesorería Estatal BBVA-8291		\$ 165,555.39		Retenciones y Contribuciones por Pagar a Corto Plazo		\$ 221,624.00	
Federal BBVA-9689		\$ 638,209.44		-Impuesto Sobre la Renta		\$ 15,545.00	
Concentradora BBVA-7219		\$ 232,878.00		Porción a Corto Plazo de la Deuda Pública a Largo Plazo			
Inventarios				Títulos y Valores a Corto Plazo			
Almacén				Pasivos Diferidos a Corto Plazo			
Otros Activos Circulantes	Estimación por Pérdida o Deterioro de Activos Circulantes			Fondos Bienes de Terceros en Garantía y/o Administración a Corto Plazo			
	Derechos a recibir efectivo o equivalente	\$ -		Provisiones a Corto Plazo		\$ 799,473.83	
Otros derechos a recibir efectivo o equivalentes a corto plazo				-Proyecto de software (2015)		\$ 638,209.44	
Total de Activos Circulantes		\$ 1,036,642.83		-Proyecto Difusión (2105)		\$ 161,264.39	
				Otros Pasivos a Corto Plazo			
Activo No Circulante				Total de Pasivos Circulantes		\$ 1,036,642.83	
Inversiones Financieras a Largo Plazo				Total del Pasivo		\$ 1,036,642.83	
Derechos a Recibir Efectivo o Equivalentes a Largo plazo				HACIENDA PÚBLICA/PATRIMONIO		\$ 13,166.00	
Bienes Inmuebles, Infraestructura y Construcciones en Proceso				Hacienda Pública/Patrimonio Contribuido			
Bienes Muebles				Aportaciones			
Activos Intangibles		\$ 13,166.00		Donaciones de Capital			
Depreciación, Deterioro y amortización Acumulada de Bienes				Actualización de la Hacienda Pública/Patrimonio			
Activos Diferidos				Hacienda Pública/Patrimonio Generado		\$ 13,166.00	
Estimación por Pérdida o Deterioro de Activos no Circulantes				Resultado del Ejercicio (Ahorro/Desahorro)		\$ 13,166.00	
Otros Activos no Circulantes		\$ 13,166.00		Resultados de Ejercicios Anteriores			
Total de Activos No Circulantes		\$ 13,166.00		Revalúos			
				Reservas			
Total del Activo		\$ 1,049,808.83		Total Hacienda Pública/Patrimonio		\$ 13,166.00	
				Total del Pasivo y Hacienda Pública/Patrimonio		\$ 1,049,808.83	

"Bajo protesta de decir verdad declaramos que los Estados Financieros y sus notas, son razonablemente correctos y son responsabilidad del emisor".


Elaboró
M. A. Fabiola Mendoza Lazcano
Jefa del Depto. de Recursos Financieros


Revisó
Lic. César Sánchez Ruiz
Director de Administración y Finanzas


Autorizó
Dr. Roberto I. Díez Gutiérrez de la Parra
Rector

UNIVERSIDAD TECNOLÓGICA DE MINERAL DE LA REFORMA
ESTADO DE ACTIVIDADES
DEL 01 DE ENERO AL 31 DE DICIEMBRE DE 2015



CONCEPTO	Período Actual	Período Anterior
INGRESOS Y OTROS BENEFICIOS		
Ingresos de la Gestión	\$ 6,521,266.05	
Participación, Aportaciones, Transferencias, Asignaciones, Subsidios y Otras Ayudas	\$ 3,195,363.05	
Participación y Aportaciones	\$ 3,325,903.00	
Transferencias, Asignaciones, Subsidios y Otras Ayudas	\$ 6,521,266.05	
Otros Ingresos y Beneficios	\$ 6,508,100.05	
Total de Ingresos y Otros Beneficios	\$ 5,708,626.21	
GASTOS Y OTRAS PÉRDIDAS		
Gastos de Funcionamiento	\$ 5,301,703.71	
SERVICIOS PERSONALES		
Remuneraciones al Personal de carácter Permanente	\$ 137,053.20	
MATERIAS Y SUMINISTROS		
Materiales de Administración, Emisión de documentos y Artículos Oficiales	\$ 70,902.95	
Alimentos y Utensilios	\$ 12,510.96	
Productos Químicos, Farmacéuticos y de Laboratorio	\$ 3,815.58	
Combustibles, Lubrificantes y Aditivos	\$ 43,082.92	
Herramientas, Refracciones y Accesorios menores	\$ 6,740.79	
SERVICIOS GENERALES		
Servicios Básicos	\$ 269,869.30	
Servicios Profesionales, Científicos, Técnicos y Otros Servicios	\$ 18,399.50	
Servicios Financieros, Bancarios y Comerciales	\$ 90,141.88	
Servicios de Instalación, Reparación, Mantenimiento y Conservación	\$ 5,958.90	
Servicios de Instalación, Reparación, Mantenimiento y Conservación	\$ 980.00	
Servicios de Traslado y Viáticos	\$ 71,790.32	
Servicios Oficiales	\$ 21,744.34	
Otros Servicios Generales	\$ 8,967.45	
Transferencia, Asignaciones al Sector Público	\$ 51,886.91	
Participación y Aportaciones	\$ -	
Intereses, Comisiones y Otros Gastos de la Deuda Pública	\$ -	
Otros Gastos y Pérdidas Extraordinarias	\$ -	
PROVISIONES		
Provisiones de Pasivos a Corto Plazo	\$ 799,473.84	
Proyecto de software	\$ 638,209.44	
Proyecto Difusión	\$ 161,264.39	
Otros Gastos	\$ 0.01	
Inversión Pública		
Total de Gastos y Otras Pérdidas	\$ 6,508,100.05	
Resultado del Ejercicio (Ahorro/Desahorro)	\$ 13,166.00	

* No incluyen Utilidades e Intereses, por regla de presentación se revelan como Ingresos Financieros.

"Bajo protesta de decir verdad declaramos que los Estados Financieros y sus notas, son razonablemente correctos y son responsabilidad del emisor".

Elaboró
M. A. Fabiola Mendoza Lazcano
Jefa del Depto. de Recursos Financieros

Revisó
Lic. César Sánchez Ruiz
Director de Administración y Finanzas

Autorizó
Dr. Roberto I. Díez Gutiérrez de la Parra
Rector

UNIVERSIDAD TECNOLÓGICA DE MINERAL DE LA REFORMA
ESTADO DE VARIACIÓN EN LA HACIENDA PÚBLICA
DEL 1RO DE ENERO AL 31 DE DICIEMBRE 2015




Concepto	Hacienda Pública/ Patrimonio Contribuido	Hacienda Pública/ Patrimonio Generado de Ejercicio Anteriores	Hacienda Pública/ Patrimonio Generado del Ejercicio	Ajustes por cambios de valor	Total
Rectificaciones de Resultados de Ejercicios Anteriores					
Patrimonio Neto Inicial Ajustado del Ejercicio	\$ -	\$ -	\$ -	\$ -	\$ -
Aportaciones					
Donaciones de Capital					
Actualización de la Hacienda Pública Patrimonio					
Variaciones de la Hacienda Pública / Patrimonio Neto del Ejercicio	\$ -	\$ -	\$ -	\$ -	\$ -
Resultados del Ejercicio (Ahorro/Desahorro)					
Resultado de Ejercicios Anteriores					
Revaluos					
Reservas					
Hacienda Pública / Patrimonio Neto Final del Ejercicio Anterior	\$ -	\$ -	\$ -	\$ -	\$ -
Cambios en la Hacienda Pública / Patrimonio Neto del Ejercicio	\$ -	\$ -	\$ -	\$ -	\$ -
Aportaciones					
Donaciones de Capital					
Actualización de la Hacienda Pública / Patrimonio Neto del Ejercicio					
Variaciones de la Hacienda Pública/ Patrimonio Neto del Ejercicio	\$ -	\$ -	\$ 13,166.00	\$ -	\$ 13,166.00
Resultado del Ejercicio (Ahorro/Desahorro)					
Resultados de Ejercicios Anteriores			13,166.00		13,166.00
Revaluos					
Reservas					
Saldo Neto de la Hacienda Pública / Patrimonio 2015	\$ -	\$ -	\$ 13,166.00	\$ -	\$ 13,166.00

"Bajo protesta de decir verdad declaramos que los Estados Financieros y sus notas, son razonablemente correctos y son responsabilidad del emisor".


Elaboró
M. A. Fabiola Mendoza Lazcano
Jefa del Depto. de Recursos Financieros


Revisó
Lic. César Sánchez Ruiz
Director de Administración y Finanzas


Autorizó
Dr. Roberto I. Díez Gutiérrez de la Parra
Rector



UNIVERSIDAD TECNOLÓGICA DE MINERAL DE LA REFORMA
ESTADO DE FLUJOS DE EFECTIVO
DEL 01 DE ENERO AL 31 DE DICIEMBRE DE 2015



CONCEPTO	Período Actual	Período Anterior
Flujos de Efectivo de las Actividades de Operación		
Origen	\$ 6,521,266.05	\$ -
Participación y Aportaciones	\$ 3,195,363.05	\$ -
Transferencias, Asignaciones, Subsidios y Otras Ayudas	\$ 3,325,903.00	\$ -
Aplicación	\$ 6,508,100.04	\$ -
Servicios Personal	\$ 5,301,703.71	\$ -
Material y Suministros	\$ 137,053.21	\$ -
Servicios Generales	\$ 269,869.30	\$ -
Otras aplicaciones de Operación	\$ 799,473.83	\$ -
	\$ 13,166.01	\$ -
Flujos Netos de Efectivo por Actividades de Operación		
Flujos Netos de Efectivo Por Actividades de Inversión	\$ -	\$ -
Aplicación	\$ -	\$ -
Flujos Netos de Efectivo por Actividades de Inversión	\$ -	\$ -
Flujo de Efectivo de las Actividades de Financiamiento	\$ -	\$ -
Origen	\$ -	\$ -
Aplicación	\$ -	\$ -
Flujos Netos de Efectivo por Actividades de Financiamiento	\$ -	\$ -
Incremento / Disminución Neta en el Efectivo por Actividades de Financiamiento	\$ 13,166.01	\$ -
Efectivo y equivalentes al Efectivo al Inicio del Ejercicio	\$ 1,049,808.84	\$ -
Efectivo y equivalentes al Efectivo al Final del Ejercicio	\$ 1,036,642.83	\$ -

"Bajo protesta de decir verdad declaramos que los Estados Financieros y sus notas, son razonablemente correctos y son responsabilidad del emisor".


Elaboró
M. A. Fabiola Mendoza Lazcano
Jefa del Depto. de Recursos Financieros


Revisó
Lic. César Sánchez Ruiz
Director de Administración y Finanzas


Autorizó
Dr. Roberto I. Díez Gutiérrez de la Parra
Rector

UNIVERSIDAD TECNOLÓGICA DE MINERAL DE LA REFORMA
ESTADO ANALÍTICO DEL ACTIVO
DEL 01 DE ENERO AL 31 DE DICIEMBRE DE 2015



Concepto	Saldo Inicial 1	Cargos del Período 2	Abonos del Período 3	Saldo Final 4(1+2-3)	Variación del Período (4-1)
ACTIVO					
Activo Circulante	\$ -	\$ 6,521,266.00	\$ 5,484,623.00	\$ 1,036,643.00	\$ 1,036,643.00
Efectivo y Equivalentes		\$6,521,266.00	\$ 5,484,623.00	\$ 1,036,643.00	\$ 1,036,643.00
Derechos a Recibir Efectivo o Equivalentes				\$ -	\$ -
Derechos a Recibir Bienes o Servicio					
Inventarios					
Almacén					
Estimación por Pérdida o Deterioro de Activos Circulantes					
Otros Activos Circulantes					
Activo No Circulante	\$ -	\$ 6,547,598.00	\$ 5,484,623.00	\$ 1,062,975.00	\$ 1,062,975.00
Inversiones Financieras a Largo Plazo					
Derechos a Recibir Efectivo o Equivalentes a Largo plazo					
Bienes Inmuebles, Infraestructura y Construcciones en Proceso					
Bienes Muebles					
Activos Intangibles		\$ 13,166.00		\$ 13,166.00	\$ 13,166.00
Depreciación, Deterioro y amortización Acumulada de Bienes					
Activos Diferidos					
Estimación por Pérdida o Deterioro de Activos no Circulantes					
Otros Activos no Circulantes					
TOTAL DEL ACTIVO		\$ 6,534,432.00	\$ 5,484,623.00	\$ 1,049,809.00	\$ 1,049,809.00

"Bajo protesta de decir verdad declaramos que los Estados Financieros y sus notas, son razonablemente correctos y son responsabilidad del emisor".


Elaboró
M. A. Fabiela Mendoza Lazcano
Jefa del Depto. de Recursos Financieros


Revisó
Lic. César Sánchez Ruiz
Director de Administración y Finanzas


Autorizó
Dr. Roberto I. Díez Gutiérrez de la Parra
Rector



UNIVERSIDAD TECNOLÓGICA DE MINERAL DE LA REFORMA
ESTADO ANALÍTICO DE LA DEUDA Y OTROS PASIVOS
DEL 01 DE ENERO AL 31 DE DICIEMBRE DE 2015




CONCEPTO	Moneda de contratación	Institución o País Acreedor	Saldo Inicial del Período	Saldo Final del Período
DEUDA PÚBLICA				
Corto Plazo				
Deuda Interna				
Instituciones de Crédito				
Títulos y Valores				
Arrendamientos Financieros				
Deuda Externa				
Organismos Financieros Internacionales				
Deuda Bilateral				
Títulos y Valores				
Arrendamientos Financieros				
<i>Subtotal Corto Plazo</i>				
Largo Plazo				
Deuda Interna				
Instituciones de Crédito				
Títulos y Valores				
Arrendamientos Financieros				
Deuda Externa				
Organismos Financieros Internacionales				
Deuda Bilateral				
Títulos y Valores				
Arrendamientos Financieros				
<i>Subtotal Largo Plazo</i>				
Otros Pasivos				
Total Deuda y Otros Pasivos				

NO APLICA

"Bajo protesta de decir verdad declaramos que los Estados Financieros y sus notas, son razonablemente correctos y son


Elaboró
M. A. Fabiola Mendoza Lazcano
Jefa del Depto. de Recursos Financieros


Revisó
Lic. César Sánchez Ruiz
Director de Administración y Finanzas


Autorizó
Dr. Roberto I. Díez Gutiérrez de la Barra
Rector



UNIVERSIDAD TECNOLÓGICA DE MINERAL DE LA REFORMA
 INFORME SOBRE PASIVOS CONTINGENTES
 DEL 01 DE ENERO AL 31 DE DICIEMBRE DE 2015



POSIBLE OBLIGACIÓN

OBLIGACIÓN PRESENTE

- Juicios
- Garantías
- Avales
- Costo de Planes de Pensiones
- Jubilaciones

No aplica

"Bajo protesta de decir verdad declaramos que los Estados Financieros y sus notas, son razonablemente correctos y son responsabilidad del emisor".


 M. A. Fabiola Mendoza Lazcano
 Jefa del Depto. de Recursos Financieros


 Revisó
 Lic. César Sánchez Ruiz
 Director de Administración y Finanzas


 Autorizó
 Dr. Roberto I. Díez Gutiérrez de la Parra
 Rector