





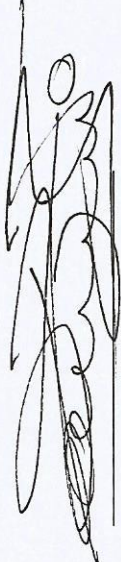
UNIVERSIDAD TECNOLÓGICA DE MINERAL DE LA REFORMA
ESTADO DE FLUJOS DE EFECTIVO
DEL 01 DE ABRIL AL 30 DE JUNIO DE 2015



CONCEPTO		Período Actual	Período Anterior
Flujos de Efectivo de las Actividades de Operación			
Origen		\$ 1,352,578.00	\$ 1,135,635.00
Transferencias, Asignaciones, Subsidios y Otras Ayudas		\$ 1,352,578.00	\$ 1,135,635.00
Aplicación		\$ 1,177,300.15	\$ 1,133,293.08
Servicios Personal		\$ 1,105,366.87	\$ 1,128,563.01
Material y Suministros		\$ 36,383.36	\$ 3,130.07
Servicios Generales		\$ 35,549.92	\$ 1,600.00
		\$ 175,277.85	\$ 2,341.92
Flujos Netos de Efectivo por Actividades de Operación			
Origen		\$ -	\$ -
Aplicación		\$ -	\$ -
Flujos Netos de Efectivo por Actividades de Inversión		\$ -	\$ -
Flujo de Efectivo de las Actividades de Financiamiento		\$ -	\$ -
Origen		\$ -	\$ -
Aplicación		\$ -	\$ -
Flujos Netos de Efectivo por Actividades de Financiamiento		\$ -	\$ -
Incremento / Disminución Neta en el Efectivo por Actividades de Financiamiento		\$ 175,277.85	\$ 2,341.92
Efectivo y equivalentes al Efectivo al Inicio del Ejercicio		\$ 2,341.92	
Efectivo y equivalentes al Efectivo al Final del Ejercicio		\$ 177,619.77	\$ 2,341.92


Elaboró
M. A. Fabiola Mendoza Lazcano
J. del Depto. de Recursos Financieros


Revisó
Lic. César Sánchez Ruiz
Dir. de Administración y Finanzas


Autorizó
Dr. Roberto Ignacio Díez Gutiérrez de la Parra
Responsable de la Rectoría

"Bajo protesta de decir verdad declaramos que los Estados Financieros y sus notas, son razonablemente correctos y son responsabilidad del emisor".