



UNIVERSIDAD TECNOLÓGICA DE MINERAL DE LA REFORMA,
HIDALGO

Estado de Flujos de Efectivo


Del 01/ene/2016 Al 31/dic./2016

Usu: SUPERVISOR

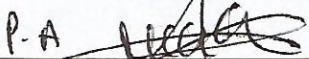
Rep: rptEstadoFlujosEfectivo

Fecha y hora de Impresión | 12/ene./2017
01:47 p. m.


Concepto	2016	2015
FLUJOS DE EFECTIVO DE LAS ACTIVIDADES DE OPERACIÓN		
ORIGEN	\$10,819,137.49	\$0.00
DERECHOS	\$297,425.00	\$0.00
APROVECHAMIENTOS DE TIPO CORRIENTE	\$1,155.00	\$0.00
PARTICIPACIONES Y APORTACIONES	\$6,663,930.05	\$0.00
TRANSFERENCIAS, ASIGNACIONES, SUBSIDIOS Y OTRA AYUDAS	\$3,856,627.44	\$0.00
APLICACIÓN	\$6,337,946.00	\$0.00
SERVICIOS PERSONALES	\$5,281,496.14	\$0.00
MATERIALES Y SUMINISTROS	\$259,902.37	\$0.00
SERVICIOS GENERALES	\$722,539.82	\$0.00
OTRAS APLICACIONES DE OPERACIÓN	\$74,007.67	\$0.00
FLUJOS NETOS DE EFECTIVO POR ACTIVIDADES DE OPERACIÓN	\$4,481,191.49	\$0.00
FLUJOS DE EFECTIVO DE LAS ACTIVIDADES DE INVERSIÓN		
APLICACIÓN	\$157,600.00	\$0.00
BIENES MUEBLES	\$127,600.00	\$0.00
OTRAS APLICACIONES DE INVERSIÓN	\$30,000.00	\$0.00
FLUJOS NETOS DE EFECTIVO POR ACTIVIDADES DE INVERSIÓN	-\$157,600.00	\$0.00
FLUJO DE EFECTIVO DE LAS ACTIVIDADES DE FINANCIAMIENTO		
INCREMENTO/DISMINUCIÓN NETA EN EL EFECTIVO Y EQUIVALENTES AL EFEC	\$4,323,591.49	\$0.00
EFECTIVO Y EQUIVALENTES AL EFECTIVO AL INICIO DEL EJERCICIO	\$1,036,642.83	\$0.00
EFECTIVO Y EQUIVALENTES AL EFECTIVO AL FINAL DEL EJERCICIO	\$5,360,234.32	\$0.00


Dr. Roberto Ignacio Diez Gutiérrez de la Parra

Rector


L.C. Juan Carlos Martínez Osorio

Jefe del Departamento de Recursos Financieros


L.C. María de Lourdes García Gómez

Directora de Administración y Finanzas