




	<u>2020</u>	<u>2019</u>
<b>INGRESOS Y OTROS BENEFICIOS</b>		
<b>INGRESOS DE GESTIÓN</b>	\$1,572,337.95	\$1,197,365.67
INGRESOS POR VENTA DE BIENES Y PRESTACIÓN DE SERVICIOS	\$1,572,337.95	\$1,197,365.67
<b>PARTICIPACIONES, APORTACIONES, CONVENIOS, INCENTIVOS DERIVADOS DE LA COLABORACIÓN FISCAL, FONDOS DISTINTOS DE APORTACIONES, TRANSFERENCIAS, ASIGNACIONES, SUBSIDIOS Y SUBVENCIONES, Y PENSIONES Y JUBILACIONES</b>	\$7,631,939.09	\$6,716,785.17
PARTICIPACIONES, APORTACIONES, CONVENIOS, INCENTIVOS DERIVADOS DE LA COLABORACIÓN FISCAL Y FONDOS DISTINTOS DE APORTACIONES	\$0.00	\$3,119,390.00
TRANSFERENCIAS, ASIGNACIONES, SUBSIDIOS Y SUBVENCIONES, Y PENSIONES Y JUBILACIONES	\$7,631,939.09	\$3,597,395.17
<b>OTROS INGRESOS Y BENEFICIOS</b>	\$2,465.35	\$4,905.87
INGRESOS FINANCIEROS	\$2,216.06	\$4,905.71
OTROS INGRESOS Y BENEFICIOS VARIOS	\$249.29	\$0.16
<b>Total de Ingresos y Otros Beneficios</b>	<b>\$9,206,742.39</b>	<b>\$7,919,056.71</b>
<b>GASTOS Y OTRAS PÉRDIDAS</b>		
<b>GASTOS DE FUNCIONAMIENTO</b>	\$6,819,180.93	\$5,471,987.61
SERVICIOS PERSONALES	\$5,506,170.62	\$4,534,733.38
MATERIALES Y SUMINISTROS	\$410,473.50	\$69,929.52
SERVICIOS GENERALES	\$902,536.81	\$867,324.71
TRANSFERENCIAS, ASIGNACIONES, SUBSIDIOS Y OTRAS AYUDAS	\$58,586.68	\$24,000.00
AYUDAS SOCIALES	\$58,586.68	\$24,000.00
<b>Total de Gastos y otras Pérdidas</b>	<b>\$6,877,767.61</b>	<b>\$5,495,987.61</b>
<b>Resultado del Ejercicio (Ahorro/Desahorro)</b>	<b>\$2,328,974.78</b>	<b>\$2,423,069.10</b>

"Bajo protesta de decir verdad declaramos que los Estados Financieros y sus notas, son razonablemente correctos y son responsabilidad del emisor".

  
 Mtro. Víctor Manuel del Villar Delgado  
 Rector

  
 L.C. María de Lourdes García Gómez  
 Directora de Administración y Finanzas

  
 L.I.F.F. Diana Aline Dorantes Pichardo  
 Jefa del Departamento de Recursos Financieros