


UNIVERSIDAD TECNOLÓGICA DE MINERAL DE LA REFORMA, HIDALGO
 Estado Analítico del Ejercicio del Presupuesto de Egresos
 Clasificación por Objeto del Gasto (Capítulo y Concepto)
 Del 1 de Enero al 31 de Marzo de 2020


Concepto	Egresos				Subejercicio
	Aprobado 1	Ampliaciones/ (Reducciones) 2	Modificado 3 = (1 + 2)	Devengado 4	
Servicios Personales	9,091,124	0	9,091,124	1,761,021	1,761,021
Remuneraciones al Personal de Carácter Permanente	0	0	0	0	0
Remuneraciones al Personal de Carácter Transitorio	7,501,080	0	7,501,080	1,761,021	1,761,021
Remuneraciones Adicionales y Especiales	1,590,044	0	1,590,044	0	1,590,044
Seguridad Social	0	0	0	0	0
Otras Prestaciones Sociales y Económicas	0	0	0	0	0
Previsiones	0	0	0	0	0
Pago de Estímulos a Servidores Públicos	0	0	0	0	0
Materiales y Suministros	201,836	0	201,836	4,021	4,021
Materiales de Administración, Emisión de Documentos y Artículos Oficiales	130,836	0	130,836	4,021	4,021
Alimentos y Utensilios	0	0	0	0	0
Materiales Primas y Materiales de Producción y Comercialización	0	0	0	0	0
Materiales y Artículos de Construcción y de Reparación	2,500	0	2,500	0	2,500
Productos Químicos, Farmacéuticos y de Laboratorio	7,000	0	7,000	0	7,000
Combustibles, Lubrificantes y Aditivos	35,000	0	35,000	0	35,000
Vestuario, Blancos, Prendas de Protección y Artículos Deportivos	20,000	0	20,000	0	20,000
Materiales y Suministros Para Seguridad	0	0	0	0	0
Herramientas, Refacciones y Accesorios Menores	6,500	0	6,500	0	6,500
Servicios Generales	1,666,407	0	1,666,407	122,997	96,156
Servicios Básicos	344,250	0	344,250	6,844	6,844
Servicios de Arrendamiento	0	0	0	0	0
Servicios Profesionales, Científicos, Técnicos y Otros Servicios	579,686	-22,072	557,614	1,839	1,839
Servicios Financieros, Bancarios y Comerciales	78,085	0	78,085	4,033	4,033
Servicios de Instalación, Reparación, Mantenimiento y Conservación	31,000	0	31,000	2,000	2,000
Servicios de Comunicación Social y Publicidad	76,000	15,074	91,074	17,684	17,684
Servicios de Traslado y Viáticos	5,920	0	5,920	1,823	1,823
Servicios Oficiales	90,100	0	90,100	20,213	20,213
Otros Servicios Generales	461,366	6,998	468,364	68,562	41,721
Transferencias, Asignaciones, Subsidios y Otras Ayudas	58,800	0	58,800	0	58,800
Transferencias Internas y Asignaciones al Sector Público	0	0	0	0	0
Transferencias al Resto del Sector Público	0	0	0	0	0
Subsidios y Subvenciones	0	0	0	0	0
Ayudas Sociales	58,800	0	58,800	0	58,800
Pensiones y Jubilaciones	0	0	0	0	0
Transferencias a Fideicomisos, Mandatos y Otros Análogos	0	0	0	0	0
Transferencias a la Seguridad Social	0	0	0	0	0
Donativos	0	0	0	0	0
Transferencias al Exterior	0	0	0	0	0
Bienes Muebles, Inmuebles e Intangibles	0	0	0	0	0
Mobiliario y Equipo de Administración	0	0	0	0	0
Mobiliario y Equipo Educativo y Recreativo	0	0	0	0	0
Equipo e Instrumental Médico y de Laboratorio	0	0	0	0	0
Vehículos y Equipo de Transporte	0	0	0	0	0
Equipo de Defensa y Seguridad	0	0	0	0	0
Maquinaria, Otros Equipos y Herramientas	0	0	0	0	0
Activos Biológicos	0	0	0	0	0
Bienes Inmuebles	0	0	0	0	0
Activos Intangibles	0	0	0	0	0

UNIVERSIDAD TECNOLÓGICA DE MINERAL DE LA REFORMA, HIDALGO
 Estado Analítico del Ejercicio del Presupuesto de Egresos
 Clasificación por Objeto del Gasto (Capítulo y Concepto)
 Del 1 de Enero al 31 de Marzo de 2020


Concepto	Egresos					Subejercicio 6 = (3 + 4)
	Aprobado 1	Ampliaciones/ (Reducciones) 2	Modificado 3 = (1 + 2)	Devengado 4	Pagado 5	
Inversión Pública	0	0	0	0	0	0
Obra Pública en Bienes de Dominio Público	0	0	0	0	0	0
Obra Pública en Bienes Propios	0	0	0	0	0	0
Proyectos Productivos y Acciones de Fomento	0	0	0	0	0	0
Inversiones Financieras y Otras Provisiones	0	0	0	0	0	0
Inversiones Para el Fomento de Actividades Productivas	0	0	0	0	0	0
Acciones y Participaciones de Capital	0	0	0	0	0	0
Compra de Títulos y Valores	0	0	0	0	0	0
Concesión de Préstamos	0	0	0	0	0	0
Inversiones en Fideicomisos, Mandatos y Otros Análogos	0	0	0	0	0	0
Otras Inversiones Financieras	0	0	0	0	0	0
Provisiones para Contingencias y Otras Erogaciones Especiales	0	0	0	0	0	0
Participaciones y Aportaciones	0	0	0	0	0	0
Participaciones	0	0	0	0	0	0
Aportaciones	0	0	0	0	0	0
Convenios	0	0	0	0	0	0
Deuda Pública	0	0	0	0	0	0
Amortización de la Deuda Pública	0	0	0	0	0	0
Intereses de la Deuda Pública	0	0	0	0	0	0
Comisiones de la Deuda Pública	0	0	0	0	0	0
Gastos de la Deuda Pública	0	0	0	0	0	0
Costo por Coberturas	0	0	0	0	0	0
Apoyos Financieros	0	0	0	0	0	0
Adeudos de Ejercicios Fiscales Anteriores (Adefas)	0	0	0	0	0	0
Total del Gasto	11,018,167	0	11,018,167	1,888,039	1,861,198	9,130,128



Mtro. Víctor Manuel del Villar Delgado
 Rector



L.C. Mariacristina Torres García Gómez
 Directora de Administración y Finanzas



L.I.F.F. Diana Aline Dorantes Pichardo
 Jefa del Departamento de Recursos Financieros