

UNIVERSIDAD TECNOLÓGICA DE MINERAL DE LA REFORMA, HIDALGO


Estado de Flujos de Efectivo Del 01/ene/2020 Al 31/mar./2020

Usu: SUPERVISOR
Rep: rptEstadoFlujosEfectivo


Fecha y hora de Impresión | 02/abr./2020
04:45 p. m.

Concepto	2020	2019
FLUJOS DE EFECTIVO DE LAS ACTIVIDADES DE OPERACIÓN		
ORIGEN	\$2,142,817.13	\$10,963,743.74
INGRESOS POR VENTA DE BIENES Y PRESTACIÓN DE SERVICIOS	\$515,785.13	\$1,283,872.63
PARTICIPACIONES, APORTACIONES, CONVENIOS, INCENTIVOS DERIVADOS DE LA COLABORACIÓN FISCAL Y FONDOS DISTINTOS DE APORTACIONES	\$0.00	\$4,342,078.00
TRANSFERENCIAS, ASIGNACIONES, SUBSIDIOS Y SUBVENCIONES, Y PENSIONES Y JUBILACIONES	\$1,627,032.00	\$5,337,793.11
APLICACIÓN	\$2,191,187.03	\$10,569,484.84
SERVICIOS PERSONALES	\$1,761,021.29	\$7,903,322.74
MATERIALES Y SUMINISTROS	\$4,020.60	\$287,929.33
SERVICIOS GENERALES	\$96,155.62	\$1,989,885.22
Ayudas sociales	\$0.00	\$24,000.00
OTRAS APLICACIONES DE OPERACIÓN	\$329,989.52	\$364,347.55
FLUJOS NETOS DE EFECTIVO POR ACTIVIDADES DE OPERACIÓN	-\$48,369.90	\$394,258.90
FLUJOS DE EFECTIVO DE LAS ACTIVIDADES DE INVERSIÓN		
FLUJO DE EFECTIVO DE LAS ACTIVIDADES DE FINANCIAMIENTO		
INCREMENTO/DISMINUCIÓN NETA EN EL EFECTIVO Y EQUIVALENTES AL EFECTIVO	-\$48,369.90	\$394,258.90
EFECTIVO Y EQUIVALENTES AL EFECTIVO AL INICIO DEL EJERCICIO	\$1,105,826.70	\$711,567.80
EFECTIVO Y EQUIVALENTES AL EFECTIVO AL FINAL DEL EJERCICIO	\$1,057,456.80	\$1,105,826.70


"Bajo protesta de decir verdad declaramos que los Estados Financieros y sus notas, son razonablemente correctos y son responsabilidad del emisor".


Mtro. Víctor Manuel del Villar Delgado

Rector


L.I.F.F. Diana Aline Dorantes Pichardo

Jefa del Departamento de Recursos Financieros


L.C. María de Lourdes García Gómez

Directora de Administración y Finanzas