




UNIVERSIDAD TECNOLÓGICA DE MINERAL DE LA REFORMA, HIDALGO

Estado de Flujos de Efectivo
Del 01/ene/2018 Al 30/jun./2018


Usu: supervisor
Rep: rptEstadoFlujosEfectivo

Fecha y hora de Impresión | 04/jul./2018 | 07:24 p. m


Concepto	2018	2017
FLUJOS DE EFECTIVO DE LAS ACTIVIDADES DE OPERACIÓN		
ORIGEN	\$3,568,962.00	\$8,260,497.06
DERECHOS	\$207,250.00	\$383,075.00
PRODUCTOS DE TIPO CORRIENTE	\$32.00	\$0.00
APROVECHAMIENTOS DE TIPO CORRIENTE	\$540.00	\$1,335.00
PARTICIPACIONES Y APORTACIONES	\$2,013,108.00	\$3,938,043.53
TRANSFERENCIAS, ASIGNACIONES, SUBSIDIOS Y OTRA AYUDAS	\$1,348,032.00	\$3,938,043.53
APLICACIÓN	\$5,385,644.02	\$11,217,735.52
SERVICIOS PERSONALES	\$2,727,341.01	\$5,960,499.94
MATERIALES Y SUMINISTROS	\$50,593.45	\$302,613.42
SERVICIOS GENERALES	\$675,516.90	\$1,229,160.56
OTRAS APLICACIONES DE OPERACIÓN	\$1,932,192.66	\$3,725,461.60
FLUJOS NETOS DE EFECTIVO POR ACTIVIDADES DE OPERACIÓN	-\$1,816,682.02	-\$2,957,238.46
FLUJOS DE EFECTIVO DE LAS ACTIVIDADES DE INVERSIÓN		
FLUJO DE EFECTIVO DE LAS ACTIVIDADES DE FINANCIAMIENTO		
INCREMENTO/DISMINUCIÓN NETA EN EL EFECTIVO Y EQUIVALENTES AL EFEC	-\$1,816,682.02	-\$2,957,238.46
EFECTIVO Y EQUIVALENTES AL EFECTIVO AL INICIO DEL EJERCICIO	\$2,402,995.86	\$5,360,234.32
EFECTIVO Y EQUIVALENTES AL EFECTIVO AL FINAL DEL EJERCICIO	\$586,313.84	\$2,402,995.86


Mtro. Víctor Manuel del Villar Delgadillo

Rector


L.C. Juan Carlos Martínez Osorio

Jefe del Departamento de Recursos Financieros


L.C. María de Lourdes García Gómez

Directora de Administración y Finanzas